

Prometeo 3.0

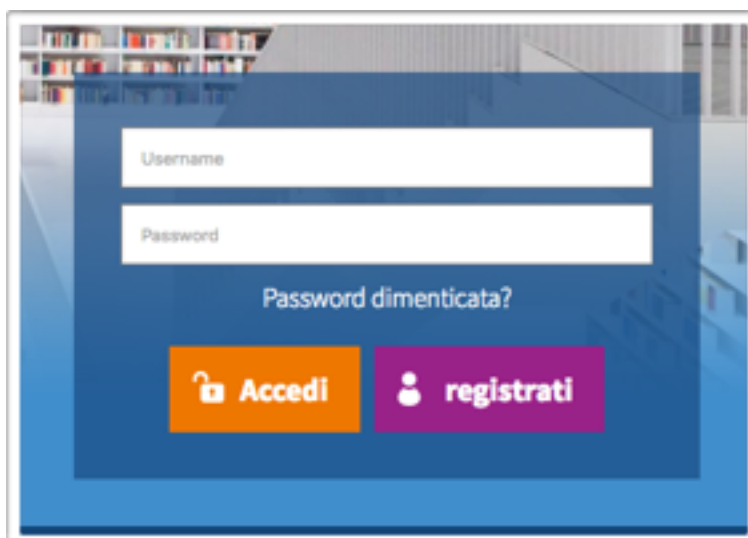
My eBook

Guida per l'utente



The banner features a background image of a modern library with bookshelves and people. The Prometeo 3.0 logo is in the top left, and 'G.B. Palumbo Editore' is in the top right. The main text reads: 'Un'intera **biblioteca multimediale** per avere sempre a disposizione **testi, video, materiali di studio** e di lavoro'. On the right, there is a login form with fields for 'Username' and 'Password', a link for 'Password dimenticata?', and two buttons: 'Accedi' (orange) and 'registrati' (purple). At the bottom, contact information for G.B. Palumbo Editore is provided, including the website and email address, along with a link to more information about Prometeo 3.0.

Per accedere a Prometeo 3.0, se sei già registrato digita il tuo nome utente e la password nei rispettivi campi, quindi fai clic su “accedi”: visualizzerai la Home di Prometeo da cui puoi raggiungere i diversi strumenti e le aree di lavoro.



A close-up view of the login form, showing the 'Username' and 'Password' input fields, the 'Password dimenticata?' link, and the 'Accedi' and 'registrati' buttons.

Se non hai ancora le credenziali di accesso, fai clic su ‘Registrati’; nella pagina successiva dovrai indicare se ti stai registrando come docente o come studente con un clic sul pulsante corrispondente.

Registrazione a Prometeo3.0 / Myebook

DOCENTE

 G.B. Palumbo Editore

Registrazione

Scelta del profilo

Benvenuto! Registrati subito: crea il tuo profilo come **docente** o come **studente** in pochi semplici passaggi.



 G.B. Palumbo Editore
www.palumboeditore.it
promozione@palumboeditore.it



Per maggiori informazioni su Prometeo 3.0
www.palumboeditore.it/prometeo3
assistenza@prometeo@palumboeditore.it

Se vuoi accreditarti come **docente**, puoi registrarti inserendo le informazioni richieste.

Se eri già registrato alla precedente versione di Prometeo, nel riquadro a sinistra puoi inserire le tue credenziali d'accesso e fare clic su "verifica utente"; questo ti permetterà di ritrovare in Prometeo 3.0 tutte le lezioni che hai preparato in precedenza.

Scelta del profilo
I tuoi dati
Le tue classi
Riepilogo

I tuoi dati

Inizia una **nuova registrazione** inserendo le informazioni richieste.

Se sei un docente già registrato, inserisci la tua **Username** e **Password** negli appositi campi e fai clic sul pulsante **Verifica utente**. I dati da te già forniti in precedenza verranno utilizzati per compilare i campi della nuova registrazione.

Nome:

Cognome:

Username:

Password:

Ripeti Password:

Nome:

Cognome:

Email:

Password dimenticata?

Se la tua utenza viene verificata, dovrai comunque integrare le informazioni richieste nel form di registrazione.

Se non sei un docente già registrato o desideri creare una nuova utenza, dovrai invece compilare tutti i campi contrassegnati con un asterisco.



Scegli un user-name composto da almeno 5 lettere e una password, che dovrai riscrivere due volte, composta da almeno quattro caratteri, senza spazi o caratteri speciali.

Scrivi il tuo Nome, il tuo Cognome, un indirizzo di posta elettronica attivo e il titolo dell'opera Palumbo che hai adottato.



Dovrai inoltre inserire il codice ministeriale della scuola dove insegni; se non lo ricordi puoi fare clic su "Cerca codice", selezionare la provincia in cui si trova la scuola e scorrere l'elenco delle scuole. Per individuare più facilmente la tua scuola, puoi cercare il suo nome o l'indirizzo nella barra di ricerca del tuo browser e selezionare la tua scuola.

Inserisci anche la sezione per cui hai adottato il volume;
se vuoi puoi anche indicare l'eventuale specializzazione o sperimentazione della tua classe.

Fai molta attenzione alla correttezza dei dati inseriti, perché questo potrà in seguito permetterti di reperire velocemente i tuoi studenti all'interno della piattaforma.

Metti il segno di spunta sul consenso al trattamento dei dati personali e fai clic su “**continua**”.

The image shows a registration form with the following fields and elements:

- Sezione *:** A text input field with a red arrow pointing to it.
- Specializzazione:** A text input field.
- Sperimentazione:** A text input field.
- Consenso al trattamento dei dati *** ⓘ
- continua** button
- * Campi obbligatori

Se l'**user-name** che hai scelto è già stato usato da un altro utente, un messaggio ti avviserà di cambiarlo;

eventuali altri errori presenti nei dati immessi ti verranno segnalati da messaggi specifici. In questo caso modifica l'**user-name** scelto e fai nuovamente clic su “**continua**”.

The image shows a registration form with a modal message box. The form has tabs for 'Scelta del profilo', 'I tuoi dati', 'Le tue classi', and 'Riepilogo'. The 'I tuoi dati' tab is active. The modal message box contains the following text:

AVVISO!
Utente e password corretti.
 Puoi continuare l'attivazione completando i dati mancanti.
 Non è possibile in questa fase modificare la password.

Specifica il numero delle classi in cui insegni e per ciascuna classe indica in dettaglio l'**anno** e la **sezione**: in questo modo il sistema creerà le corrispondenti **classi virtuali** in cui potrai accogliere e gestire i tuoi studenti.

Fai clic su “**continua**”.



G.B. Palumbo Editore

Scelta del profilo

I tuoi dati

Le tue classi

Riepilogo

Le tue classi

Specifica il **numero delle classi** nelle quali insegni e per ognuna specifica l'**anno** e la **sezione**. Quando accederai alla **Piattaforma digitale** troverai le tue classi già attive e pronte per l'iscrizione degli studenti.

In quante classi insegni?

Dettaglio delle tue classi

[continua](#)

G.B. Palumbo Editore

www.palumboeditore.itpromozione@palumboeditore.itPer maggiori informazioni su **Prometeo 3.0**www.palumboeditore.it/prometeo3assistenza@prometeo@palumboeditore.it

G.B. Palumbo Editore

Scelta del profilo

I tuoi dati

Le tue classi

Riepilogo

Le tue classi

Specifica il **numero delle classi** nelle quali insegni e per ognuna specifica l'**anno** e la **sezione**. Quando accederai alla **Piattaforma digitale** troverai le tue classi già attive e pronte per l'iscrizione degli studenti.

In quante classi insegni?

Dettaglio delle tue classi

Anno: Sezione: Anno: Sezione: Anno: Sezione: [continua](#)

G.B. Palumbo Editore

www.palumboeditore.itpromozione@palumboeditore.itPer maggiori informazioni su **Prometeo 3.0**www.palumboeditore.it/prometeo3assistenza@prometeo@palumboeditore.it

Nella schermata conclusiva potrai vedere il riepilogo dei dati inseriti.

Per accedere al sistema, dovrai attendere la conferma dei dati che hai inserito da parte del nostro concessionario; all'**indirizzo e-mail** che hai inserito in fase di registrazione **riceverai un messaggio** che confermerà l'avvenuta iscrizione e ti ricorderà anche l'username e la password che hai scelto per accedere al sistema.

Se non ricevi l'e-mail, controlla se per caso non è stata archiviata nella posta indesiderata o spam.



The screenshot shows a registration summary page for G.B. Palumbo Editore. At the top, there is a navigation bar with four tabs: 'Scelta del profilo', 'I tuoi dati', 'Le tue classi', and 'Riepilogo' (which is highlighted in orange). The main content area is titled 'Riepilogo' and contains the following information:

- Message:** Complimenti! Hai completato la procedura di registrazione. I tuoi dati verranno validati dal concessionario di zona. Entro pochi giorni riceverai una email con gli estremi per accedere alla Piattaforma digitale. Di seguito trovi un riepilogo dei dati che hai inserito.
- Personal Data:**
 - Nome: Mario Bianchi
 - email: mario.bianchi@gmail.com
 - Opera adottata: Le parole le cose
 - Istituto: "LICEO SCIENTIFICO ALEXANDRIA" Alessandria (AL)
 - Sezione: A
 - Sperimentazione:
 - Specializzazione: Informatica
- Classi:** IIIA - IVA - VA
- Instructions:** Potrai sempre modificare i tuoi dati visitando le pagine Gestione profilo e Gestione classe che troverai nella homepage.
- Buttons:** 'Torna alla pagina di login' and 'Attiva nuovo account Google Drive'.

On the right side, there is a section titled 'La tua cartella nella nuvola' (Your folder in the cloud) with the Google Drive logo. It explains that to use files created by you, you need a Google Drive account. It offers to activate one now and includes an 'Attenzione!' (Attention!) note stating that the digital platform can be used without registration, but files and documents cannot be uploaded without an active account. A 'Attiva nuovo account Google Drive' button is provided at the bottom of this section.

The footer contains the G.B. Palumbo Editore logo, website (www.palumboeditore.it), email (promozione@palumboeditore.it), and contact information for Prometeo 3.0 (www.palumboeditore.it/prometeo3, assistenza@prometeo@palumboeditore.it).

Nella schermata di riepilogo troverai le indicazioni per creare un **account Google Drive**, se già non ne possiedi uno; **questo account è indispensabile** per avere uno spazio in cui conservare i tuoi file personali da condividere tramite la piattaforma.

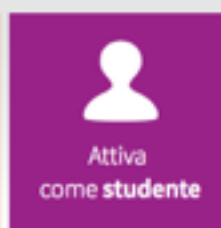

Registrazione a Prometeo3.0 / Myebook STUDENTE

 G.B. Palumbo Editore




Registrazione

Scelta del profilo

Benvenuto! Registrati subito: crea il tuo profilo come **docente** o come **studente** in pochi semplici passaggi.



 G.B. Palumbo Editore
 www.palumboeditore.it
 promozione@palumboeditore.it

 Per maggiori informazioni su **Prometeo 3.0**
 www.palumboeditore.it/prometeo3
 assistenza@prometeo@palumboeditore.it

Se sei uno studente compila i campi richiesti inserendo i tuoi dati personali.

Scelta del profilo
I tuoi dati
Le tue classi
Riepilogo

I tuoi dati

Inizia una **nuova registrazione** inserendo le informazioni richieste.

Se sei un docente già registrato, inserisci la tua **Username** e **Password** negli appositi campi e fai clic sul pulsante **Verifica utente**. I dati da te già forniti in precedenza verranno utilizzati per compilare i campi della nuova registrazione.

Password dimenticata?

User-name *:

Password *:

Ripeti Password *:

Nome *:

Cognome *:

Email *:

Scegli un **user-name** composto da almeno 5 lettere e una **password**, che dovrai riscrivere due volte, composta da almeno quattro caratteri, senza spazi o caratteri speciali.

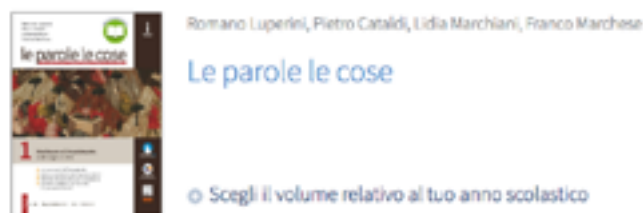
Scrivi il tuo Nome, il tuo Cognome e un indirizzo di posta elettronica attivo.

Metti il segno di spunta sul consenso al trattamento dei dati personali e fai clic su “**continua**”.

Se l'**user-name** che hai scelto è già stato usato da un altro utente, un messaggio ti avviserà di cambiarlo;

eventuali altri errori presenti nei dati immessi ti verranno segnalati da messaggi specifici.

Modifica l'user-name scelto e fai nuovamente clic su “**continua**”.



Seleziona il tuo libro di testo specificando il volume relativo al tuo anno scolastico e fai clic su “**continua**”.

Per attivare tutte le funzionalità di **Prometeo 3.0** devi inserire delle informazioni riguardanti il volume in tuo possesso; se non disponi di queste informazioni puoi continuare senza effettuare l'attivazione, ma potrai utilizzare soltanto alcune funzionalità del sistema.

Inserisci il contrassegno e il codice seriale riportati sul bollino argentato SIAE presente nel libro e fai clic sul pulsante di verifica.

Puoi registrarti ad una classe specifica per poter utilizzare al meglio le funzioni social. Se il docente ti ha già fornito il codice di iscrizione alla classe, scrivilo nell'apposito campo e invia la richiesta di iscrizione.

In alternativa inserisci il codice ministeriale della scuola per identificare il tuo istituto; puoi fare clic su "Cerca codice", selezionare la provincia in cui si trova la scuola e scorrere l'elenco delle scuole. Per individuare più facilmente la tua scuola, puoi cercare il suo nome o l'indirizzo nella barra di ricerca del tuo browser e selezionare la tua scuola.

Specifica la classe e la sezione e invia la richiesta di iscrizione al tuo docente.

Scelta del profilo
I tuoi dati
Il tuo libro
Attivazione
La tua classe
Riepilogo

La tua classe

Registrati ad una classe per poter utilizzare le funzioni **social**. Se il docente ti ha già fornito il **codice di iscrizione alla classe**, scrivilo nell'apposito campo e invia la richiesta. **In alternativa** inserisci il **codice ministeriale** per identificare il tuo istituto e specifica la **classe** e la **sezione**: la richiesta di iscrizione verrà inoltrata al tuo docente.

Codice di iscrizione

[Invia richiesta di iscrizione](#)

Codice ministeriale

[Cerca codice](#)

Anno: Sezione:

[Invia richiesta di iscrizione](#)

Se non ti registri a una classe o se la tua richiesta non viene accettata dal docente, non potrai usufruire delle funzioni **social**. Potrai effettuare una nuova richiesta o controllare l'avanzamento della tua iscrizione visitando la pagina **Gestione classi** che troverai nella homepage.

[Continua](#)

P G.B. Palumbo Editore

Scelta del profilo
I tuoi dati
Il tuo libro
Attivazione
La tua classe
Riepilogo

Riepilogo

Congratulazioni, hai completato la registrazione! Di seguito trovi un riepilogo dei dati che hai inserito.

Nome: **Paolo Rossi**
email: paolo.rossi@gmail.com

Libro: **Le parole le cose Vol.2 - Volume 2**

Attivazione: **Effettuata**
Scadenza: **02 Dic 2017**

Istituto: **"LICEO SCIENTIFICO ALEXANDRIA" Alessandria (AL)**
Classe: **III**
Sezione: **A**

Potrai sempre modificare i tuoi dati visitando le pagine **Gestione profilo** e **Gestione classe** che troverai nella homepage

[Entra](#)

La tua cartella nella nuvola

Per utilizzare file creati da te sulla piattaforma digitale, devi possedere un account su **Google Drive**. Se non hai ancora un tuo account, puoi attivarlo adesso facendo clic sul pulsante in basso.

Attenzione! Puoi utilizzare la piattaforma anche senza la registrazione a **Google Drive**, ma in questo caso non potrai caricare nella piattaforma i tuoi **file** e i tuoi **documenti**. Se dovessi decidere di continuare senza un account attivo, ricorda che potrai registrarti su **Google Drive** anche in seguito, quando vorrai.

[Attiva nuovo account Google Drive](#)

P

G.B. Palumbo Editore
www.palumboeditore.it
promozione@palumboeditore.it

Per maggiori informazioni su **Prometeo 3.0**
www.palumboeditore.it/prometeo3
assistenza@prometeo3.palumboeditore.it